

[GUIA DE PROCEDIMIENTO PARA INSCRIBIRSE COMO PARTICIPANTE.](#)

Dirección base del evento: <http://www.b2match.eu/murciafood2015>

Cuando entre en la página web encontrará la siguiente pantalla, en la que debe pulsar el cuadro de color verde situado a la derecha: "Register for this event".



The screenshot shows the website's navigation menu with options: Home, Participants, Agenda, How it works, Int. Symposium, Prospective Technology Forum, Location, Contact, Your Account, and Sign out. The main heading is "MURCIA FOOD BROKERAGE EVENT 2015". A green button with a checkmark icon and the text "Register for this event" and "open until 7 May 2015." is circled in red. Below the button, it lists "ORGANISERS" including "INFO INSTITUTO DE FOMENTO REGION DE MURCIA" and "entencia".

A continuación aparecerá la pantalla siguiente:



The screenshot shows the "Registration" page. The navigation menu includes "Register" and "Sign in". The main heading is "Registration". The steps are:

1. Select event sessions below
2. Insert your contact details (next page)
3. Add a short description of your organisation
4. Add a meaningful cooperation profile (if you attend the bilateral meetings)

Add meaningful information for 3 and 4 to

- * receive more meeting requests
- * reduce the number of rejections for your requests
- * ensure more effective meetings

Booking of bilateral meetings will be opened about 3 weeks before the event. You will be alerted by email.

If you have any questions, please contact:
Victoria Diaz
 Phone: +34 968 362800 / 968 357849
victoria.diaz@info.carm.es

cofinanciado por



"Una manera de hacer Europa"

organizado por



Bajando a la parte inferior de esta misma pantalla, deberá inscribirse en uno o varios de los eventos programados, marcando en los cuadros situados a la izquierda de cada uno de ellos y a continuación pulsar la tecla verde "Next step":

Sessions

Bilateral Meetings (Thu, 14 May 2015 – Fri, 15 May 2015)

- 09:30 - 13:00 Thu B2B Meetings 1 (Thursday, 09:30 – 13:30)
- 15:30 - 18:30 Thu B2B Meetings 2 (Thursday, 15:30 – 18:30)
- 09:00 - 13:00 Fri B2B Meetings 3 (Friday, 09:00 – 13:00)

VII International Symposium on Food Technology (Thu, 14 May 2015)

- 09:00 - 18:30 VII Int. Symposium Food Technology (14 May)
International Symposium Food Technology 14 May.

III Prospective Technology Forum (Fri, 15 May 2015)

- 09:30 - 14:00 III Prospective Technology Forum

Local Support Office

I don't know my support of ▾

Si conoce la oficina de apoyo que ha contactado con Ud., puede seleccionarla en esta lista desplegable

Terms of Service

- I agree to the general terms and conditions outlined in [Terms of Service & Privacy Policy](#)
- I want to be informed about upcoming Events

▶ Next Step

En el ejemplo, el participante se ha inscrito en las reuniones bilaterales del jueves, mañana y tarde (no en las del viernes) y en el Foro de Prospectiva Tecnológica del viernes (no en el Symposium). Se pueden seleccionar todos los eventos.

En la siguiente pantalla, en la primera parte, se deben grabar los datos personales (person) y los de la empresa o entidad (organisation). Aunque no figuran como campos obligatorios es importante que indique un teléfono móvil de contacto y el NIF de la empresa o entidad, comenzando por ES (por ejemplo: ES B73000000).

POR FAVOR, NO UTILICE SOLO MAYÚSCULAS EN LOS DATOS.


cofinanciado por



organizado por



"Una manera de hacer Europa"



En esta misma página se pide que introduzca su e-mail, que será su identificación de usuario en el futuro, y que cree una contraseña. Puede crear la contraseña que desee, para poder acceder a sus datos en adelante y para realizar cambios si lo considera necesario.

Registration 2. Step

Person

<input type="radio"/> Male	<input type="radio"/> Female	Job Position	<input type="text"/>
First Name *	<input type="text"/>	Mobile Phone	<input type="text"/>
Last Name *	<input type="text"/>		
Email *	<input type="text"/>	Create your password *	<input type="text"/>

Organisation

Organisation Name *	<input type="text"/>		
Organisation Type *	<input type="text" value="Please select"/>	Organisation Size *	<input type="text" value="Please select"/>
Country *	<input type="text" value="Please select"/>	Phone *	<input type="text"/>
City *	<input type="text"/>	Web (URL)	<input type="text"/>
Street *	<input type="text"/>		
Postal Code *	<input type="text"/>		
VAT-ID starting with your country code (e.g. AT123456789)	<input type="text"/>		
Further Persons	<input type="text"/>		

En la parte inferior de la pantalla se pide una breve descripción de las actividades de su empresa o entidad "Organisation details" y que seleccione las áreas de actividad de su interés, marcando los círculos. Finalice pulsando "Next step".


cofinanciado por



"Una manera de hacer Europa"

organizado por





Food
Brokerage Event

Jornadas de Transferencia de
Tecnología en Alimentación
SIMPOSIUM INTERNACIONAL SOBRE TECNOLOGÍA ALIMENTARIA
FOOD TECHNOLOGY INTERNATIONAL SYMPOSIUM

Organisation Details

Organisation Details *

B *I* Normal Text -

p

Areas of Activity *

- HYGIENIC DESIGN OF FACILITIES AND FOOD SAFETY
 - Allergens
 - Authentication of food products, rapid control systems, etc.
- NANOTECHNOLOGY
 - Biosensors
 - New food products (prebiotic, functional, etc.
 - Reuse of food by-products, etc.
- AUTOMATION AND CONTROL PROCESSES
 - Process monitoring, sensors, communication, robotics, etc.
- CONSERVATION TECHNOLOGY.
 - ACTIVE/INTELLIGENT PACKAGING
 - Gases in supercritical condition
 - Active packaging and new containers, other.

[◀ Previous](#) [Next Step ▶](#)

En el caso de que haya errores u omisiones, aparecerá un **aviso en color rojo** indicando los campos que deben corregirse o completarse. Una vez solventadas las posibles incidencias **ya se ha generado su registro.**

Aparecerá la **pantalla principal** del Food 15 brokerage event.


cofinanciado por



"Una manera de hacer Europa"

organizado por





The screenshot shows the user profile page for Joaquin Pérez Egea. The navigation menu includes Home, Participants, Agenda, How it works, Int. Symposium, Prospective Technology Forum, Location, Contact, Your Account, and Sign out. The profile information shows the user's name, company (Innovación y Tecnología XXI, S.L.), 0 profile visitors, and 0 own / 0 guest bookings / 0 cancelled. The notification section contains three messages: a red one stating "You have to add at least one cooperation profile", a yellow one about uploading a profile picture, and a green one welcoming the user. The account overview section shows the profile status as "Approved", registered on January 19, 2015, with 0 cooperation profiles, 0 visitors since registration, and 0 meetings.

Desde aquí puede acceder en primer lugar a grabar sus “Cooperation profiles”, es decir las ofertas y/o demandas tecnológicas que quiere dar a conocer a los demás participantes y a quien visite la página web de la jornada. **Es importante que grabe al menos un “Cooperation profile”** (Guía en páginas siguientes).

Desde esta pantalla, tiene acceso a toda la información de su registro:

Pestaña “Registration”: accede a los datos e imágenes que grabó antes, para realizar modificaciones, y puede añadir foto y logo.

Pestaña “Organisation”: le da acceso al perfil de empresa y las áreas de actividad que seleccionó antes.

Pestaña “Add Cooperation Profiles”: le permite la creación de nuevos “cooperation profiles”.

Pestaña “Settings”: puede realizar determinados ajustes y remitir notas privadas a los organizadores.

cofinanciado por



“Una manera de hacer Europa”

organizado por



Una vez registrado, para **entrar de nuevo en su cuenta** debe acceder a la página web del evento.

Si su ordenador conserva su contraseña, aparecerá la siguiente pantalla. Pulse “Your Account” y accederá a la página principal.



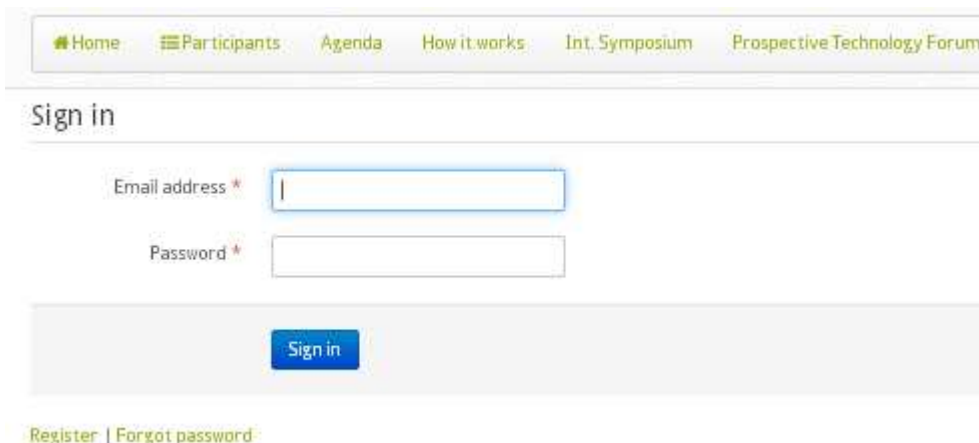
The screenshot shows the website header with the logo and navigation menu. The 'Your Account' link is circled in red. Below the navigation bar, there is a notification bar and a green button that says 'Register for this event open until 7 May 2015'.

Si su ordenador no conserva su contraseña o ha realizado un Sign-out, aparecerá la siguiente pantalla. Pulse “Sign in”.



The screenshot shows the website header with the logo and navigation menu. The 'Sign in' link is circled in red. Below the navigation bar, there is a notification bar and a green button that says 'Register for this event open until 7 May 2015'.

Indique su e-mail y su contraseña, pulse “Sign in” y accederá a la página principal.



The screenshot shows the 'Sign in' form with the following fields and elements:

- Navigation menu: Home, Participants, Agenda, How it works, Int. Symposium, Prospective Technology Forum
- Form title: Sign in
- Email address field: Email address * [input type="text"]
- Password field: Password * [input type="password"]
- Sign in button: Sign in
- Links: Register | Forgot password

cofinanciado por



organizado por



Si ha olvidado su contraseña, pulse “Forgot password” y recibirá un correo electrónico con instrucciones para el acceso.

GUIA DE PROCEDIMIENTO PARA GRABAR UN “COOPERATION PROFILE”

Una vez que acceda a “Cooperation profiles”, bien desde una notificación o desde la pestaña “Add Cooperation Profile” de la página principal, aparecerá la siguiente pantalla:

Create new cooperation profile

THIS PROFILE IS THE FIRST IMPRESSION OTHER COMPANIES RECEIVE FROM YOU

- The better content and quality of your collaboration profile the more meeting request you will receive and the higher the chance to find appropriate business partners.
- To describe your cooperation profile, please add your comments below the headlines.
- [Show some inspiring examples](#)

Profile Type

1 Cooperation Offer
 Cooperation Request
 Know-how/Expertise
 Research Partnership

Title

Description

2

Cooperation Sought

	Offered	Requested
License agreement	<input type="checkbox"/>	<input type="checkbox"/>
Technical co-operation	<input type="checkbox"/>	<input type="checkbox"/>
Research co-operation	<input type="checkbox"/>	<input type="checkbox"/>
Commercial Agreement with Technical Assistance	<input type="checkbox"/>	<input type="checkbox"/>
Partner Search	<input type="checkbox"/>	<input type="checkbox"/>
Investment/Financing	<input type="checkbox"/>	<input type="checkbox"/>
Joint Venture Agreement	<input type="checkbox"/>	<input type="checkbox"/>

3

4

Cuando pulse en uno de los 4 “Profile Type” (1) la página añadirá automáticamente los campos que, además de Título (Title) y Descripción deben cumplimentarse para describir con claridad su propuesta tecnológica (2). Todos los textos deben redactarse en inglés. Si necesita ayuda, por favor, contacte con su oficina de apoyo.


En la parte inferior de la misma página se pide que encuadre su oferta o demanda según el tipo de cooperación deseada (“Cooperation Sought”). Para ello, debe pulsar en los círculos, en las columnas situadas a la derecha (3).

cofinanciado por



organizado por





Food
Brokerage Event

Jornadas de Transferencia de
Tecnología en Alimentación
SIMPOSIUM INTERNACIONAL SOBRE TECNOLOGÍA ALIMENTARIA
FOOD TECHNOLOGY INTERNATIONAL SYMPOSIUM

Una vez que haya definido su propuesta, cumplimentando todos los apartados de la “Cooperation Profile”, pulse el botón “Save” (4).

Puede crear tantos “Cooperation Profile” como desee.

cofinanciado por



“Una manera de hacer Europa”

organizado por

